

ESTRUCTURA ADMINISTRATIVA Y PROGRAMÁTICA

DEPENDENCIA: 50. INSTITUTO TLAXCALTECA PARA PERSONAS CON DISCAPACIDAD

TIPO DE INDICADOR: DE GESTIÓN

PROYECTO: 42 / 16. INCLUSIÓN SOCIOECONÓMICA EQUITATIVA DE LAS PERSONAS CON DISCAPACIDAD

DIMENSIÓN QUE ATIENDE: EFICACIA

OBJETIVO: 609. BENEFICIAR CON CAPACITACIÓN PARA DESARROLLAR LAS COMPETENCIAS LABORALES EN PERSONAS CON DISCAPACIDAD Y DE LAS PERSONAS QUE SE ENCARGUEN DE SU ATENCIÓN.

FRECUENCIA DEL INDICADOR: TRIMESTRAL

INDICADOR: 526. GESTIÓN EN MATERIA DE CAPACITACIÓN LABORAL EN BENEFICIO DE LAS PERSONAS CON DISCAPACIDAD.

UNIDAD DE MEDIDA: PORCENTAJE

MÉTODO DE CÁLCULO

(PERSONAS BENEFICIADAS CON LA GESTIÓN EN MATERIA DE CAPACITACIÓN LABORAL/PERSONAS PROGRAMADAS PARA QUE RECIBAN LA CAPACITACIÓN LABORAL)*100

ESTRUCTURA DEL INDICADOR

TIPO	ELEMENTO	DESCRIPCIÓN	VALOR	UNIDAD DE MEDIDA
VARIABLE	PBGMCL	PERSONAS BENEFICIADAS CON LA GESTIÓN EN MATERIA DE CAPACITACIÓN LABORAL	64.00	PERSONA
CONSTANTE	PPRCL	PERSONAS PROGRAMADAS PARA QUE RECIBAN LA CAPACITACIÓN LABORAL	330.00	PERSONA

	ENE	FEB	MAR	ABR	MAY	JUN	JUL	AGO	SEP	OCT	NOV	DIC
PROGRAMADO	0.00	0.00	24.24	0.00	0.00	39.39	0.00	0.00	30.30	0.00	0.00	6.07
EVALUADO	0.00	0.00	32.12	0.00	0.00	41.82	0.00	0.00	33.64	0.00	0.00	19.39

ESTRUCTURA ADMINISTRATIVA Y PROGRAMÁTICA

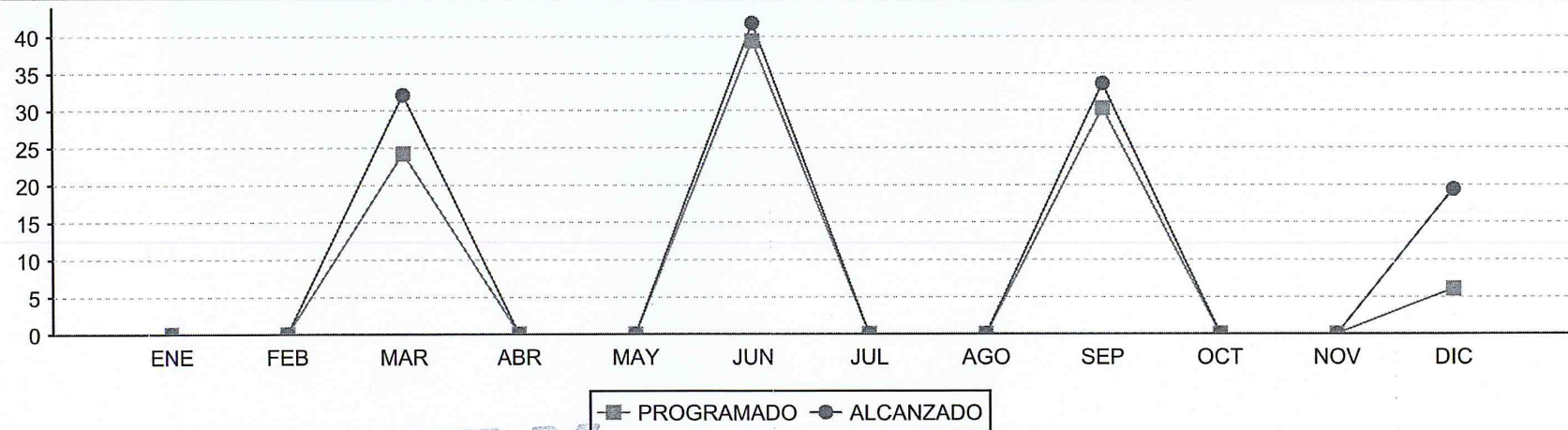
DEPENDENCIA: 50. INSTITUTO TLAXCALTECA PARA PERSONAS CON DISCAPACIDAD

TIPO DE INDICADOR: DE GESTIÓN

PROYECTO: 42 / 16. INCLUSIÓN SOCIOECONÓMICA EQUITATIVA DE LAS PERSONAS CON DISCAPACIDAD

DIMENSIÓN QUE ATIENDE: EFICACIA

COMPORTAMIENTO DEL INDICADOR



TLX
CONSTRUIR Y CRECER JUNTOS
GOBIERNO DEL ESTADO DE TLAXCALA 2017-2021
ITPCD
INSTITUTO TLAXCALTECA
PARA PERSONAS CON DISCAPACIDAD

ELABORÓ	RESPONSABLE DEL PROYECTO	AUTORIZÓ
MTRA. MARÍA CELIA CONCEPCIÓN SÁNCHEZ ISLAS JEFE ADMINISTRATIVO	MTRA. MARÍA DEL CARMEN MAZARRASA CORONA DIRECTORA GENERAL	MTRA. MARÍA DEL CARMEN MAZARRASA CORONA DIRECTORA GENERAL

REPORTE DE VARIABLE

ESTRUCTURA PROGRAMÁTICA

DEPENDENCIA: 50-INSTITUTO TLAXCALTECA PARA PERSONAS CON DISCAPACIDAD **TIPO DE INDICADOR:** DE GESTIÓN

PROYECTO: 42-INCLUSIÓN SOCIOECONÓMICA EQUITATIVA DE LAS PERSONAS CON DISCAPACIDAD **DIMENSIÓN QUE ATIENDE:** EFICACIA

OBJETIVOS: 611-BENEFICIAR A LAS PERSONAS CON DISCAPACIDAD Y/O PERSONAS QUE SE ENCARGUEN DE SU ATENCIÓN ATRAVÉS DE LA GESTIÓN DE FINANCIAMIENTO PARA DESARROLLAR PROYECTOS PRODUCTIVOS. **UNIDAD DE MEDIDA:** PORCENTAJE

INDICADOR: 532-GESTIÓN EN MATERIA DE FINANCIAMIENTO DE PROYECTOS PRODUCTIVOS EN BENEFICIO DE LAS PERSONAS CON DISCAPACIDAD.

MEDIO DE VERIFICACIÓN: REPORTE MENSUAL DE METAS, PROYECTOS PRODUCTIVOS, ESTADÍSTICA DE BENEFICIARIOS, EVIDENCIAS FOTOGRÁFICAS.

VARIABLE: PERSONAS BENEFICIADAS CON EL FINANCIAMIENTO PARA UN PROYECTO PRODUCTIVO

	ENE	FEB	MAR	ABR	MAY	JUN	JUL	AGO	SEP	OCT	NOV	DIC
PROGRAMADO	0.00	0.00	12.00	0.00	0.00	16.00	0.00	0.00	12.00	0.00	0.00	8.00
ALCANZADO	0.00	0.00	9.00	0.00	0.00	7.00	0.00	0.00	15.00	0.00	0.00	8.00
% DE AVANCE	0.00	0.00	75.00	0.00	0.00	43.75	0.00	0.00	125.00	0.00	0.00	100.00



ELABORÓ	RESPONSABLE DEL PROYECTO	AUTORIZÓ
MTRA. MARÍA CELIA CONCEPCIÓN SÁNCHEZ ISLAS JEFE ADMINISTRATIVO	MTRA. MARÍA DEL CARMEN MAZARRASA CORONA DIRECTORA GENERAL	MTRA. MARÍA DEL CARMEN MAZARRASA CORONA DIRECTORA GENERAL

GOBIERNO DEL ESTADO DE TLAXCALA
SECRETARÍA DE PLANEACIÓN Y FINANZAS
FICHA DE AVANCE DE INDICADOR

ESTRUCTURA ADMINISTRATIVA Y PROGRAMÁTICA

DEPENDENCIA: 50. INSTITUTO TLAXCALTECA PARA PERSONAS CON DISCAPACIDAD **TIPO DE INDICADOR:** DE GESTIÓN

PROYECTO: 42 / 16. INCLUSIÓN SOCIOECONÓMICA EQUITATIVA DE LAS PERSONAS CON DISCAPACIDAD **DIMENSIÓN QUE ATIENDE:** EFICACIA

OBJETIVO: 611. BENEFICIAR A LAS PERSONAS CON DISCAPACIDAD Y/O PERSONAS QUE SE ENCARGUEN DE SU ATENCIÓN ATRAVÉS DE LA GESTIÓN DE FINANCIAMIENTO PARA DESARROLLAR PROYECTOS PRODUCTIVOS. **FRECUENCIA DEL INDICADOR:** TRIMESTRAL

INDICADOR: 532. GESTIÓN EN MATERIA DE FINANCIAMIENTO DE PROYECTOS PRODUCTIVOS EN BENEFICIO DE LAS PERSONAS CON DISCAPACIDAD. **UNIDAD DE MEDIDA:** PORCENTAJE

MÉTODO DE CÁLCULO

(PERSONAS BENEFICIADAS CON EL FINANCIAMIENTO PARA UN PROYECTO PRODUCTIVO/PERSONAS PROGRAMADAS CON LA GESTIÓN DE UN FINANCIAMIENTO)*100

ESTRUCTURA DEL INDICADOR

TIPO	ELEMENTO	DESCRIPCIÓN	VALOR	UNIDAD DE MEDIDA
VARIABLE	PBFPP	PERSONAS BENEFICIADAS CON EL FINANCIAMIENTO PARA UN PROYECTO PRODUCTIVO	8.00	PERSONA
CONSTANTE	PPGF	PERSONAS PROGRAMADAS CON LA GESTIÓN DE UN FINANCIAMIENTO	48.00	PERSONA

	ENE	FEB	MAR	ABR	MAY	JUN	JUL	AGO	SEP	OCT	NOV	DIC
PROGRAMADO	0.00	0.00	25.00	0.00	0.00	33.33	0.00	0.00	25.00	0.00	0.00	16.67
EVALUADO	0.00	0.00	18.75	0.00	0.00	14.58	0.00	0.00	31.25	0.00	0.00	16.67

ESTRUCTURA ADMINISTRATIVA Y PROGRAMÁTICA

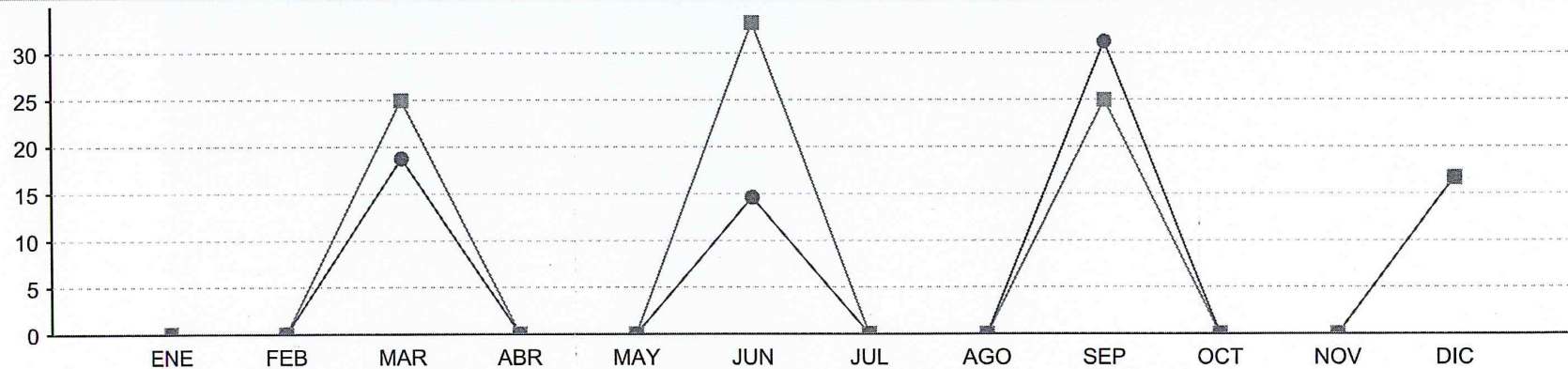
DEPENDENCIA: 50. INSTITUTO TLAXCALTECA PARA PERSONAS CON DISCAPACIDAD

TIPO DE INDICADOR: DE GESTIÓN

PROYECTO: 42 / 16. INCLUSIÓN SOCIOECONÓMICA EQUITATIVA DE LAS PERSONAS CON DISCAPACIDAD

DIMENSIÓN QUE ATIENDE: EFICACIA

COMPORTAMIENTO DEL INDICADOR



■ PROGRAMADO ● ALCANZADO

ELABORÓ	RESPONSABLE DEL PROYECTO	AUTORIZÓ
MTRA. MARÍA CELIA CONCEPCIÓN SÁNCHEZ ISLAS JEFE ADMINISTRATIVO	MTRA. MARÍA DEL CARMEN MAZARRASA CORONA DIRECTORA GENERAL	MTRA. MARÍA DEL CARMEN MAZARRASA CORONA DIRECTORA GENERAL

REPORTE DE VARIABLE

ESTRUCTURA PROGRAMÁTICA

DEPENDENCIA: 50-INSTITUTO TLAXCALTECA PARA PERSONAS CON DISCAPACIDAD **TIPO DE INDICADOR:** DE GESTIÓN

PROYECTO: 42-INCLUSIÓN SOCIOECONÓMICA EQUITATIVA DE LAS PERSONAS CON DISCAPACIDAD **DIMENSIÓN QUE ATIENDE:** EFICACIA

OBJETIVOS: 612-BENEFICIAR A PERSONAS CON DISCAPACIDAD CON LA ENTREGA DE AYUDAS TÉCNICAS. **UNIDAD DE MEDIDA:** PORCENTAJE

INDICADOR: 535-PORCENTAJE DE AYUDAS TECNICAS ENTREGADAS A PERSONAS CON DISCAPACIDAD.

MEDIO DE VERIFICACIÓN: REPORTE MENSUAL DE METAS, BASE DE DATOS DE BENEFICIARIOS, SOFTWARE DE ALMACEN DE AYUDAS TÉCNICAS, EVIDENCIAS FOTOGRÁFICAS,

VARIABLE: PERSONAS BENEFICIADAS CON UNA AYUDA TÉCNICA

	ENE	FEB	MAR	ABR	MAY	JUN	JUL	AGO	SEP	OCT	NOV	DIC
PROGRAMADO	45.00	90.00	110.00	85.00	120.00	100.00	95.00	120.00	110.00	110.00	90.00	50.00
ALCANZADO	51.00	90.00	110.00	85.00	120.00	100.00	95.00	120.00	110.00	110.00	90.00	51.00
% DE AVANCE	113.33	100.00	100.00	100.00	100.00	100.00	100.00	100.00	100.00	100.00	100.00	102.00



ELABORÓ	RESPONSABLE DEL PROYECTO	AUTORIZÓ
MTRA. MARÍA CELIA CONCEPCIÓN SÁNCHEZ ISLAS JEFE ADMINISTRATIVO	MTRA. MARÍA DEL CARMEN MAZARRASA CORONA DIRECTORA GENERAL	MTRA. MARÍA DEL CARMEN MAZARRASA CORONA DIRECTORA GENERAL

GOBIERNO DEL ESTADO DE TLAXCALA
SECRETARÍA DE PLANEACIÓN Y FINANZAS
FICHA DE AVANCE DE INDICADOR

ESTRUCTURA ADMINISTRATIVA Y PROGRAMÁTICA

DEPENDENCIA: 50. INSTITUTO TLAXCALTECA PARA PERSONAS CON DISCAPACIDAD

TIPO DE INDICADOR: DE GESTIÓN

PROYECTO: 42 / 16. INCLUSIÓN SOCIOECONÓMICA EQUITATIVA DE LAS PERSONAS CON DISCAPACIDAD

DIMENSIÓN QUE ATIENDE: EFICACIA

OBJETIVO: 612. BENEFICIAR A PERSONAS CON DISCAPACIDAD CON LA ENTREGA DE AYUDAS TÉCNICAS.

FRECUENCIA DEL INDICADOR: MENSUAL

INDICADOR: 535. PORCENTAJE DE AYUDAS TECNICAS ENTREGADAS A PERSONAS CON DISCAPACIDAD.

UNIDAD DE MEDIDA: PORCENTAJE

MÉTODO DE CÁLCULO

(PERSONAS BENEFICIADAS CON UNA AYUDA TÉCNICA/PERSONAS PROGRAMADAS PARA RECIBIR UNA AYUDA TÉCNICA)*100

ESTRUCTURA DEL INDICADOR

TIPO	ELEMENTO	DESCRIPCIÓN	VALOR	UNIDAD DE MEDIDA
VARIABLE	PBAT	PERSONAS BENEFICIADAS CON UNA AYUDA TÉCNICA	51.00	PERSONA
CONSTANTE	PPRAT	PERSONAS PROGRAMADAS PARA RECIBIR UNA AYUDA TÉCNICA	1,125.00	PERSONA

	ENE	FEB	MAR	ABR	MAY	JUN	JUL	AGO	SEP	OCT	NOV	DIC
PROGRAMADO	4.00	8.00	9.78	7.56	10.67	8.89	8.44	10.67	9.78	9.78	8.00	4.43
EVALUADO	4.53	8.00	9.78	7.56	10.67	8.89	8.44	10.67	9.78	9.78	8.00	4.53

ESTRUCTURA ADMINISTRATIVA Y PROGRAMÁTICA

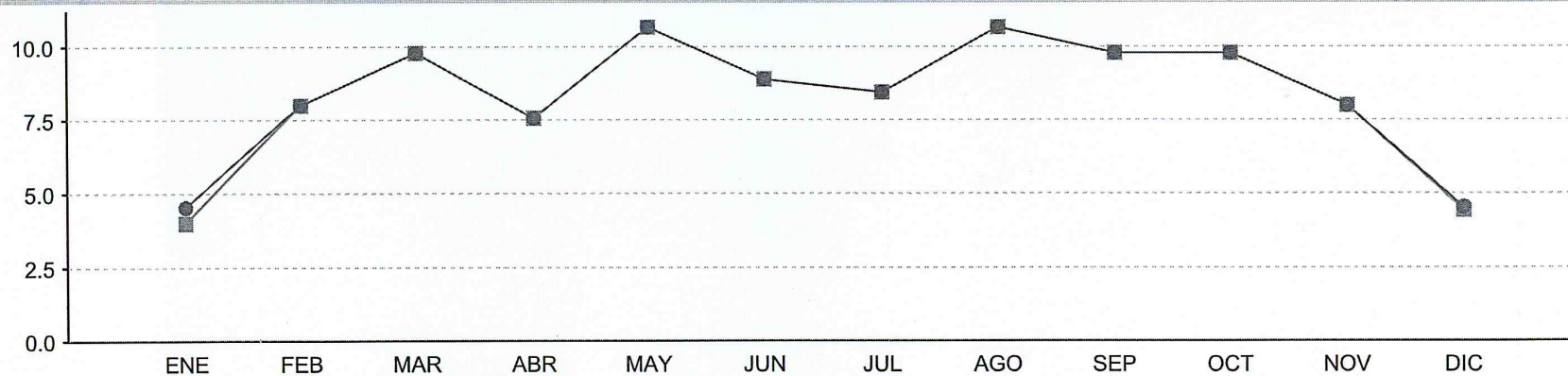
DEPENDENCIA: 50. INSTITUTO TLAXCALTECA PARA PERSONAS CON DISCAPACIDAD

TIPO DE INDICADOR: DE GESTIÓN

PROYECTO: 42 / 16. INCLUSIÓN SOCIOECONÓMICA EQUITATIVA DE LAS PERSONAS CON DISCAPACIDAD

DIMENSIÓN QUE ATIENDE: EFICACIA

COMPORTAMIENTO DEL INDICADOR



■ PROGRAMADO ● ALCANZADO

ELABORÓ	RESPONSABLE DEL PROYECTO	AUTORIZÓ
MTRA. MARÍA CELIA CONCEPCIÓN SÁNCHEZ ISLAS JEFE ADMINISTRATIVO	MTRA. MARÍA DEL CARMEN MAZARRASA CORONA DIRECTORA GENERAL	MTRA. MARÍA DEL CARMEN MAZARRASA CORONA DIRECTORA GENERAL

ESTRUCTURA PROGRAMÁTICA

DEPENDENCIA: 50-INSTITUTO TLAXCALTECA PARA PERSONAS CON DISCAPACIDAD **TIPO DE INDICADOR:** DE GESTIÓN

PROYECTO: 42-INCLUSIÓN SOCIOECONÓMICA EQUITATIVA DE LAS PERSONAS CON DISCAPACIDAD **DIMENSIÓN QUE ATIENDE:** EFICACIA

OBJETIVOS: 614-BENEFICIAR A PERSONAS CON DISCAPACIDAD CON LA ENTREGA DE APOYOS ECONÓMICOS. **UNIDAD DE MEDIDA:** PORCENTAJE

INDICADOR: 536-PORCENTAJE DE APOYOS ECONÓMICOS ENTREGADOS A PERSONAS CON DISCAPACIDAD.

MEDIO DE VERIFICACIÓN: CAPACIDAD DE RESPUESTA PARA ENTREGAR EN TIEMPO Y FORMA LAS PETICIONES DE APOYOS ECONÓMICOS.

VARIABLE: PERSONAS BENEFICIADAS CON UN APOYO ECONÓMICO

	ENE	FEB	MAR	ABR	MAY	JUN	JUL	AGO	SEP	OCT	NOV	DIC
PROGRAMADO	50.00	200.00	200.00	230.00	220.00	220.00	150.00	200.00	200.00	200.00	200.00	200.00
ALCANZADO	38.00	62.00	134.00	170.00	158.00	123.00	135.00	201.00	205.00	212.00	235.00	244.00
% DE AVANCE	76.00	31.00	67.00	73.91	71.82	55.91	90.00	100.50	102.50	106.00	117.50	122.00



ELABORÓ	RESPONSABLE DEL PROYECTO	AUTORIZÓ
MTRA. MARÍA CELIA CONCEPCIÓN SÁNCHEZ ISLAS JEFE ADMINISTRATIVO	MTRA. MARÍA DEL CARMEN MAZARRASA CORONA DIRECTORA GENERAL	MTRA. MARÍA DEL CARMEN MAZARRASA CORONA DIRECTORA GENERAL

ESTRUCTURA ADMINISTRATIVA Y PROGRAMÁTICA

DEPENDENCIA: 50. INSTITUTO TLAXCALTECA PARA PERSONAS CON DISCAPACIDAD

TIPO DE INDICADOR: DE GESTIÓN

PROYECTO: 42 / 16. INCLUSIÓN SOCIOECONÓMICA EQUITATIVA DE LAS PERSONAS CON DISCAPACIDAD

DIMENSIÓN QUE ATIENDE: EFICACIA

OBJETIVO: 614. BENEFICIAR A PERSONAS CON DISCAPACIDAD CON LA ENTREGA DE APOYOS ECONÓMICOS.

FRECUENCIA DEL INDICADOR: MENSUAL

INDICADOR: 536. PORCENTAJE DE APOYOS ECONÓMICOS ENTREGADOS A PERSONAS CON DISCAPACIDAD.

UNIDAD DE MEDIDA: PORCENTAJE

MÉTODO DE CÁLCULO

(PERSONAS BENEFICIADAS CON UN APOYO ECONÓMICO/PERSONAS PROGRAMADAS PARA RECIBIR UN APOYO ECONÓMICO)*100

ESTRUCTURA DEL INDICADOR

TIPO	ELEMENTO	DESCRIPCIÓN	VALOR	UNIDAD DE MEDIDA
VARIABLE	PBAE	PERSONAS BENEFICIADAS CON UN APOYO ECONÓMICO	244.00	PERSONA
CONSTANTE	PPRAE	PERSONAS PROGRAMADAS PARA RECIBIR UN APOYO ECONÓMICO	2,270.00	PERSONA

	ENE	FEB	MAR	ABR	MAY	JUN	JUL	AGO	SEP	OCT	NOV	DIC
PROGRAMADO	2.20	8.81	8.81	10.13	9.69	9.69	6.61	8.81	8.81	8.81	8.81	8.82
EVALUADO	1.67	2.73	5.90	7.49	6.96	5.42	5.95	8.85	9.03	9.34	10.35	10.75